

Type de pose



## ECLARCY

Réglette en polycarbonate transparent

La gamme ECLARCY est dotée d'un diffuseur transparent. La plage de flux disponible de 1 230lm à 9 300lm Disponible en option avec gradation DALI. IRC>90 en option. Câblage externe avec connecteurs rapides et/ou traversants en option.

### Caractéristiques

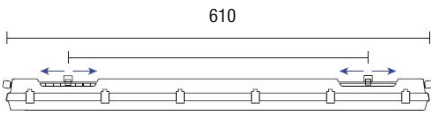
	Puissance (W)	Flux lumineux (lm)	Efficacité lumineuse (lm/W)	Dimensions
<b>ECLARCY 600-8</b>	8	1230	154	L610 x l98 x h84mm; 1.3kg
<b>ECLARCY 600-10</b>	10	1470	147	L610 x l98 x h84mm; 1.2kg
<b>ECLARCY 600-13</b>	13	2010	155	L610 x l98 x h84mm; 1.3kg
<b>ECLARCY 1200-16</b>	16	2440	153	L1170 x l98 x h84mm; 1.9kg
<b>ECLARCY 1200-19</b>	19	2910	153	L1170 x l98 x h84mm; 1.7kg
<b>ECLARCY 1500-20</b>	20	3050	153	L1450 x l98 x h84mm; 2.3kg
<b>ECLARCY 1500-23</b>	23	3620	157	L1450 x l98 x h84mm; 2.2kg
<b>ECLARCY 1200-26</b>	26	4040	155	L1170 x l98 x h84mm; 1.9kg
<b>ECLARCY 1500-32</b>	32	5020	157	L1450 x l98 x h84mm; 2.3kg
<b>ECLARCY 1200-36</b>	36	5750	160	L1170 x l98 x h84mm; 1.9kg
<b>ECLARCY 1500-44</b>	44	7310	166	L1450 x l98 x h84mm; 2.3kg
<b>ECLARCY 1200-47</b>	47	7570	161	L1170 x l98 x h84mm; 1.7kg

### Données techniques

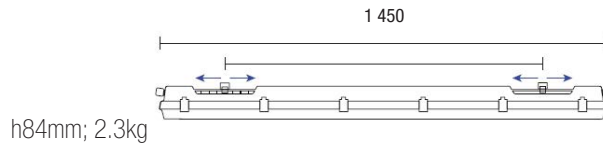
IP	IP66
IK	IK10
Température de couleur	3000K / 4000K / 5000K / 6500K
Classe électrique	Classe I
IRC	>80 4000K / >80 3000K 5000K 6500K et >90 3000K 4000K 5000K 6500K en option
Gradation	Non gradable / DALI
Tension d'entrée	AC 220-240V / 50-60Hz
Maintien du flux	L90B10 > 50 000H (Ta 25°)
SDCM	<3
Type de montage	Saillie / Suspendu / Applique
Matériaux	Polycarbonate transparent
Matériaux diffuseur	Polycarbonate transparent

## Dimensions

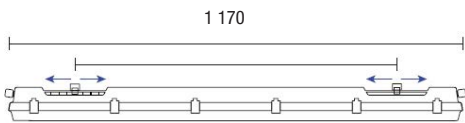
### Réglette 610mm



### Réglette 1450mm



### Réglette 1170mm



## Types de montage

Saillie



Suspendu-avec-des-crochets-inoxidables



Applique-(à-utiliser-avec-kit-réf.-ACCECLARCY02)



## Accessoires en option

Grille de protection  
Réf: ACCECLARCY01



Kit de montage en applique  
Réf: ACCECLARCY02



## Détails du luminaire



Intérieur



Intérieur



## Tableau de commande

Gamme	Puissance (W)	CCT	Gradation	Options montage
ECLARCY	8	3000K	Non gradable	Saillie
	10	4000K	DALI	Suspendu
	13	5000K		Applique
	16	6500K		
	19			
	20			
	23			
	26			
	32			
	36			
	44			
	47			
	59			

Photos non contractuelles. Nos produits sont améliorés en permanence. Nous nous réservons le droit d'apporter des modifications à nos produits sans autres publications. Les normes internationales fixent la tolérance du flux initial et de la charge associée à  $\pm 10\%$ . La température des couleurs est soumise à une tolérance de jusqu'à  $\pm 150$  Kelvin par rapport à la valeur nominale. Sauf indication contraire, les valeurs sont applicables pour une température ambiante de 25 °C. A moins d'indications contraires, tous les produits LED de Nexxled sont adaptés à un usage sans restriction (groupe RG0 ou RG1) en termes de sécurité photobiologique de la lumière bleue (IEC/EN60598-1)

REV0224